



京都大学 フリーアクセスマップ

KYOTO UNIVERSITY FREE ACCESS MAP

吉田キャンパス2 | 医学部構内 / 病院構内 / 薬学部構内

YOSHIDA CAMPUS 2 | Faculty of Medicine Campus / University Hospital Campus / Faculty of Pharmaceutical Sciences Campus

発行: 京都大学 学生総合支援機構 障害学生支援部門(DRC) 2024年3月



アクセス経路をわかりやすく表示しています

車椅子対応の入口・スロープを明記するなど、バリアフリーに関する情報を優先して掲載し、通行しやすい道をはっきりさせることでアクセス経路をわかりやすく表示しています。



文字に頼らない直感的な表現を目指しています

情報の複雑化を避けるため、できるだけ一目見てわかるマークや記号を多用し、文字に頼らない直感的な表現を目指しています。



アクセスの支障になりやすい坂や段差などをわかりやすく表示しています

坂や段差をはじめとする、車椅子利用者にとってアクセスの支障になりやすいバリアを、わかりやすく掲載しています。

京都大学では、障害があるなどの理由により、修学上の様々な悩みや相談ごとをかかえる学生の相談に応じるため、学生総合支援機構の中に「障害学生支援部門 (DRC)」を設けています。



京都大学 学生総合支援機構 障害学生支援部門 (DRC:Disability Resource Center)

開室時間: 9:00~17:00 月曜日~金曜日(祝日を除く)

所在地: 〒606-8501 京都市左京区吉田本町 京都大学 吉田キャンパス本部構内 教育推進・学生支援部棟1階

連絡先: TEL: 075-753-2317 FAX: 075-753-2319 E-MAIL: drc@mail.assdr.kyoto-u.ac.jp

URL : <https://www.assdr.kyoto-u.ac.jp/drc/>

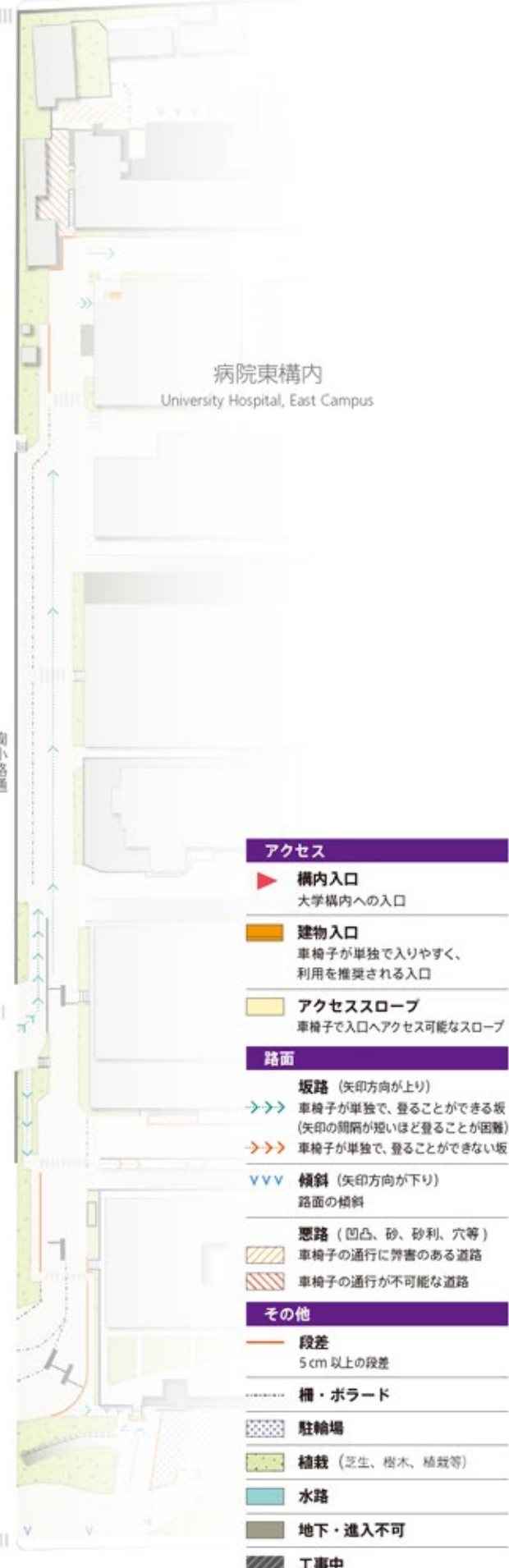


大学施設情報

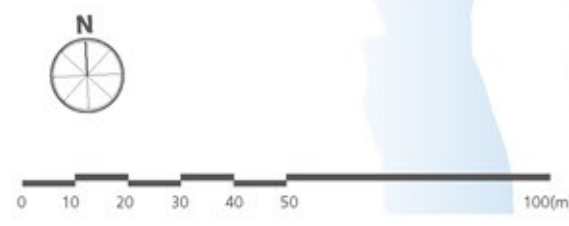
- 31 南部総合研究1号館・医研1号館/研究連携基盤
- 32 医研5号館
- 33 医研2号館
- 35 分子生物実験研究棟
- 36 医研4号館
- 37 医研3号館
- 38 医学部人間健康科学科
- 39 杉浦地域医療研究センター
- 51 南部総合研究棟(旧西病棟)
- 52 先制医療・生活習慣病研究センター(ハイメディック棟)
- 56 メディカルイノベーションセンター棟
- 57 IPS細胞研究所
- 58 IPS細胞研究所 第2研究棟
- 59 IPS細胞研究所 第3研究棟
- 60 サービスサプライ棟
- 61 東南アジア地域研究研究所(東棟)
- 62 アジア・アフリカ地域研究研究科・東南アジア地域研究研究所共同棟
- 63 東南アジア地域研究研究所図書室
- 64 稲盛財団記念館/アジア・アフリカ地域研究研究科/東南アジア地域研究研究所/人と社会の未来研究院/アフリカ地域研究資料センター
- 66 薬学研究科本館
- 67 薬学研究科総合研究棟
- 68 医薬系総合研究棟

- 売店
- 駐車場
- 食堂
- 車椅子対応トイレ
- オストメイト対応トイレ
- エレベーター
- 身体障害者専用駐車場
- 鉄道駅
- バス停(市バス)
- バス停(hoopバス)
- 自動体外式除細動器(AED)

※番号やマークの色がグレーの施設・設備を車椅子で利用するには介助が必要です。(24年3月現在)



- ### アクセス
- 構内入口
大学構内への入口
 - 建物入口
車椅子が単独で入りやすく、利用を推奨される入口
 - アクセススロープ
車椅子で入口へアクセス可能なスロープ
- ### 路面
- 坂路 (矢印方向が上り)
→→→ 車椅子が単独で、登ることができる坂 (矢印の傾斜が短いほど登ることが困難)
→→→ 車椅子が単独で、登ることができない坂
 - 傾斜 (矢印方向が下り)
VVV 路面の傾斜
 - 悪路 (凹凸、砂、砂利、穴等)
車椅子の通行に弊害のある道路
車椅子の通行が不可能な道路
- ### その他
- 段差
5cm以上の段差
 - 柵・ボラード
 - 駐輪場
 - 植栽 (芝生、樹木、植栽等)
 - 水路
 - 地下・進入不可
 - 工事中
- ※個人差によって表記内容と差が出る場合があります。



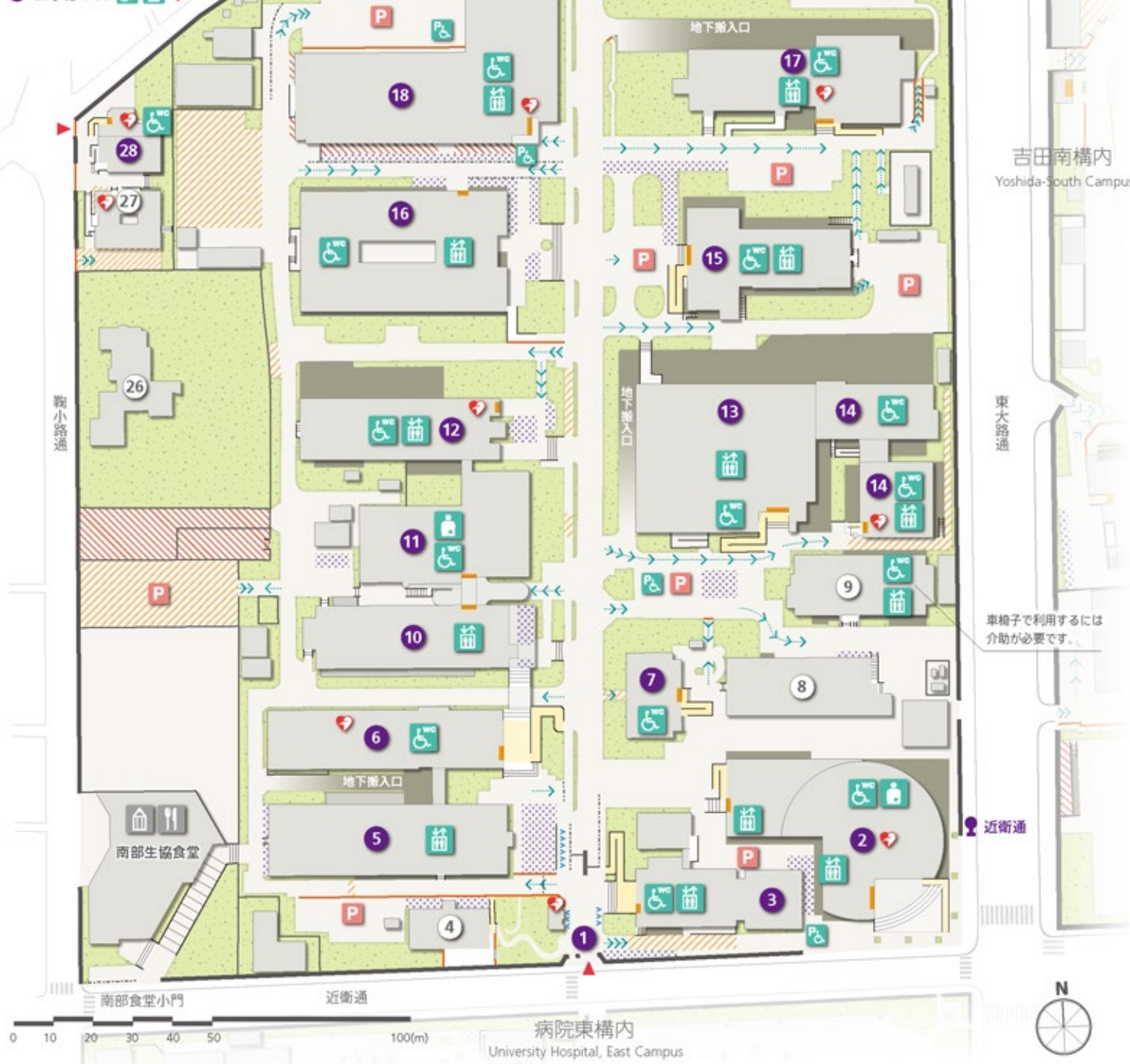
Faculty of Medicine Campus | 医学部構内

大学施設情報

※番号やマークの色がグレーの施設・設備を車椅子で利用するには介助が必要です。(24年3月現在)

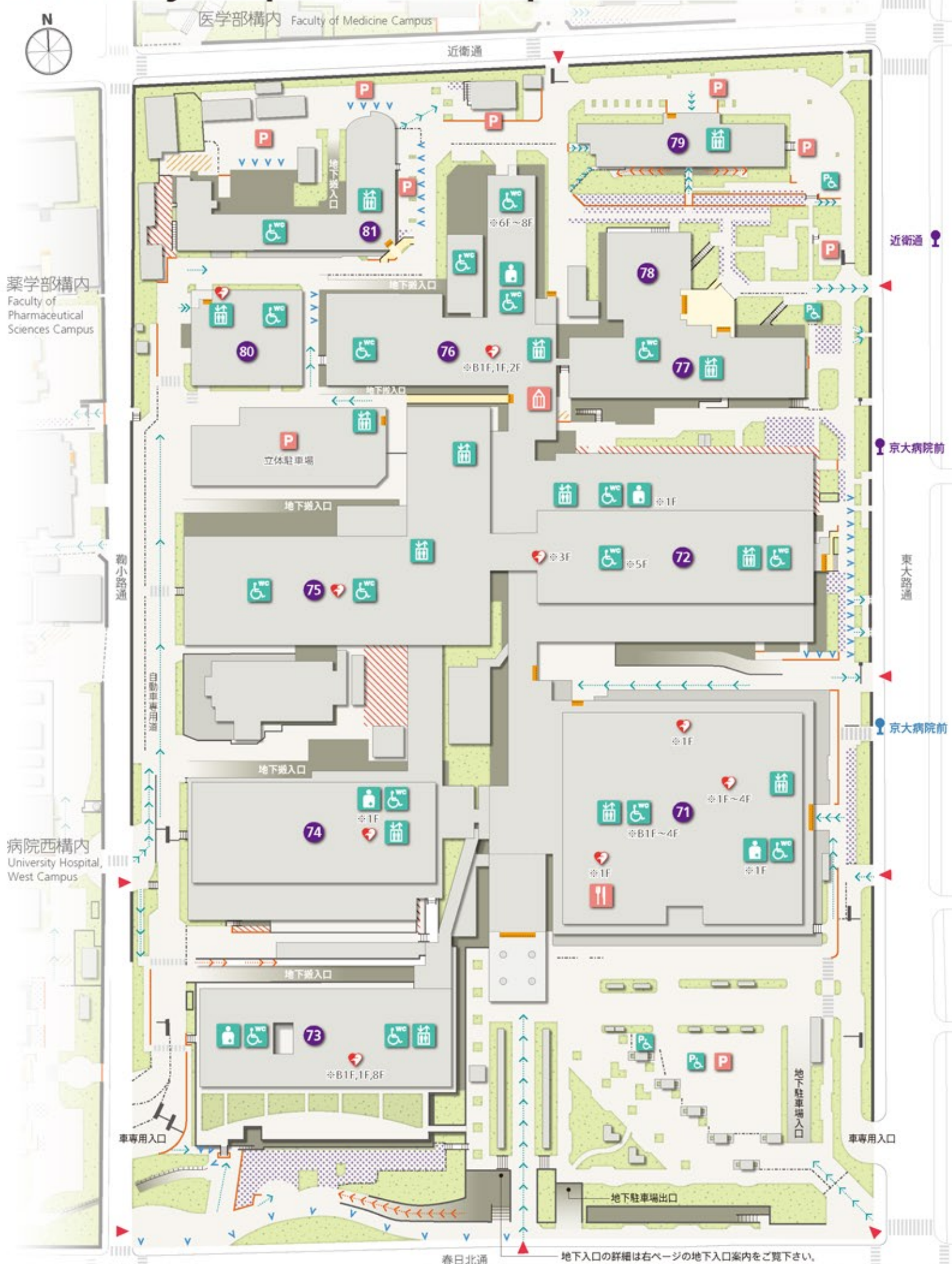
- 1 正門
- 2 がん免疫総合研究センター
Bristol Myers Squibb棟
- 3 医学図書館
- 4 医学部 I 棟
- 5 医学部 A 棟
- 6 医学部 B 棟/ヒト生物学
高等研究拠点(本部)
- 7 基礎医学記念講堂・
医学部資料館
- 8 医学部 E 棟
- 9 生命科学研究科附属放射線生物研究センター
- 10 医学部 C 棟
- 11 医学部本館管理棟
- 12 医学部 D 棟
- 13 医学部動物実験施設
- 14 環境安全保健機構 放射線管理部門
(放射性同位元素総合センター)
- 15 医学部 F 棟
- 16 先端科学研究棟
- 17 医学部総合解剖センター
- 18 医学部 G 棟/医学・生命科学
総合研究棟(生命科学研究科)
- 20 学生会館
- 21 芝蘭会館

- 26 橋会館
- 27 第一研修施設「廣志房」(思修館)
- 28 第二研修施設「船哲房」(思修館)/
男女共同参画推進センター



病院東構内
University Hospital, East Campus

University Hospital, East Campus | 病院東構内



大学施設情報

- 71 外来診療棟
- 72 中央診療棟/第二臨床研究棟
- 73 南病棟
- 74 積貞棟
- 75 中病棟、次世代医療・iPS細胞治療研究センター(Ki-CONNECT)
- 76 北病棟
- 77 第一臨床研究棟
- 78 臨床講堂
- 79 先端医療研究開発機構(iACT)棟
- 80 先端医療機器開発・臨床研究センター
- 81 第三臨床研究棟

- 🏠 売店
- 🚗 車椅子対応トイレ
- ♿ 身体障害者専用駐車場
- P 駐車場
- 🚻 オストメイト対応トイレ
- 🚏 バス停(市バス)
- 🍴 食堂
- 🛗 エレベーター
- 🚏 バス停(hoopバス)
- 🚑 自動体外式除細動器(AED)

- | アクセス | その他 |
|--|---|
| <ul style="list-style-type: none"> ▶ 構内入口
大学構内への入口 🚶 建物入口
車椅子が単独で入りやすく、利用を推奨される入口 🚶 アクセスマーブ
車椅子で入口へアクセス可能なスロープ | <ul style="list-style-type: none"> 📏 段差
5cm以上の段差 🚶 橋・ポラード 🚶 駐輪場 🌿 植栽(芝生、樹木、植栽等) 🌊 水路 🚶 地下・進入不可 🚧 工事中
※個人差によって表記内容と差が出る場合があります。 |
| 路面 | |
| <ul style="list-style-type: none"> 📏 坂路(矢印方向が上り)
車椅子が単独で、登ることができる坂(矢印の間隔が短いほど登ることが困難) 📏 坂路(矢印方向が下り)
路面の傾斜 📏 悪路(凹凸、砂、砂利、穴等)
車椅子の通行に弊害のある道路 📏 悪路(凹凸、砂、砂利、穴等)
車椅子の通行が不可能な道路 | |



University Hospital, East Campus B1F | 病院東構内地下1階

