



# 京都大学 フリーアクセスマップ

## KYOTO UNIVERSITY FREE ACCESS MAP

宇治キャンパス  
UJI CAMPUS

発行: 京都大学 学生総合支援機構 障害学生支援部門(DRC) 2024年3月



### アクセス経路をわかりやすく表示しています

車椅子対応の入口・スロープを明記するなど、バリアフリーに関する情報を優先して掲載し、通行しやすい道をはっきりさせることでアクセス経路をわかりやすく表示しています。



### 文字に頼らない直感的な表現を目指しています

情報の複雑化を避けるため、できるだけ一目見てわかるマークや記号を多用し、文字に頼らない直感的な表現を目指しています。



### アクセスの支障になりやすい坂や段差などをわかりやすく表示しています

坂や段差をはじめとする、車椅子利用者にとってアクセスの支障になりやすいバリアを、わかりやすく掲載しています。

京都大学では、障害があるなどの理由により、修学上の様々な悩みや相談ごとをかかえる学生の相談に応じるため、学生総合支援機構の中に「障害学生支援部門(DRC)」を設けています。



京都大学 学生総合支援機構 障害学生支援部門 (DRC: Disability Resource Center)

開室時間: 9:00~17:00 月曜日~金曜日(祝日を除く)

所在地: 〒606-8501 京都市左京区吉田本町 京都大学 吉田キャンパス本部構内 教育推進・学生支援部棟1階

連絡先: TEL: 075-753-2317 FAX: 075-753-2319 E-MAIL: drc@mail.assdr.kyoto-u.ac.jp

URL : <https://www.assdr.kyoto-u.ac.jp/drc/>



# Uji Campus 宇治キャンパス

## アクセス

**構内入口**  
大学構内への入口

**建物入口**  
車椅子が単独で入りやすく、利用を推奨される入口

**アクセスポール**  
車椅子で入口へアクセス可能なスロープ

## 路面

**坂路** (矢印方向が上り)  
車椅子が単独で、登ることができる坂 (矢印の開始が短いほど登ることが困難)

**傾斜** (矢印方向が下り)  
路面の傾斜

**悪路** (凹凸、砂、砂利、穴等)  
車椅子の通行に弊害のある道路

車椅子の通行が不可能な道路

## その他

**段差**  
5cm以上の段差

**柵・ポラード**

**自転車**  
駐輪場、または慢性的に自転車が多数区域

**植栽** (芝生、樹木、植栽等)

**水路**

**進入不可**

**工事中**

※個人差によって表記内容と差が出る場合があります。

## 大学施設情報

- 1 守衛所
- 2 新食品素材製造実験室 (農学研究科)
- 3 材鑑調査室 (生存研)
- 4 木質材料実験棟 (木質ホール) (生存研)
- 5 居住圏劣化生物飼育棟 (生存研) / 木工試験工場 / 製紙試験室
- 6 国際交流会館宇治分館
- 7 南1号棟 (エネ研)
- 8 南1号棟別棟工作室 (エネ研)
- 9 南2号棟 (エネ研)
- 10 南3号棟 (エネ研)
- 11 遠心力荷重実験室 (防災研)
- 12 工作室 (防災研)
- 13 未災害研究推進棟 (斜面未災害研究センター) (防災研)
- 14 人為地震発生装置室 (防災研)
- 15 エコ住宅実験棟 律周舎 (生存研)
- 16 ナノセルローズ コア・ナノハウス (生存研)
- 17 ナノファクトリー・ナノファクトリーII (生存研)
- 26 宇治おはくプラザ/きはだホール/ハイブリットスペース / カフェレストランきはだ/セブン-イレブン
- 27 宇治地区研究所本館 (化研、エネ研、生存研、防災研、農学研究科) / 環境安全保健機構 産業厚生部門 健康管理室宇治分室 / 附属図書館宇治分館
- 28 繊維板試験実験棟 (生存研)
- 29 総合研究実験1号棟 (化研、エネ研、生存研、防災研) / バイオインフォマティクスセンター (化研) / 量子理工学教育研究センター (工学研究科)
- 30 共同研究棟 (化研)
- 31 放射実験室 / 原子核工学専攻 (工学研究科) / 量子理工学教育研究センター (工学研究科) / エネルギー科学研究科
- 32 超高分解能分光型電子顕微鏡室 (化研)
- 33 極低温超高分解能電子顕微鏡室 (化研)
- 34 製紙試験実験棟 (生存研)
- 35 持続可能生体圏開拓診断 (DASH) システム (DASH植物育成サブシステム) (生存研、生態学研究センター)
- 36 碧水舎 (化研)
- 51 生物工学ラボラトリー (化研)

陸上自衛隊 宇治駐屯地

東宇治中学校

北門

正門

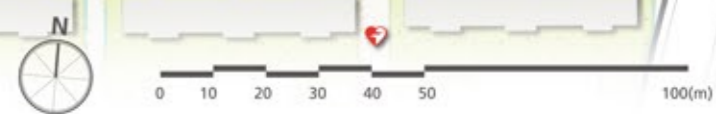
南門

連絡バス乗り場

- 52 北1号棟 (エネ研)
- 53 極低温毒性化学実験室 (化研) (環境安全保健機構 低温物質管理部門)
- 54 情報研究棟 (化研)
- 55 核酸情報解析棟 (化研)
- 56 総合研究実験2号棟 (旧工業教員養成所本館) (化研、エネ研、生存研、防災研)
- 57 北2号棟 (エネ研)
- 58 超空気力学実験室 (工学研究科)
- 59 宇治地区先端イノベーション拠点施設
- 60 風洞実験室 (工学研究科)
- 61 北3号棟 (エネ研)
- 62 北4号棟 (エネ研、エネルギー科学研究科)
- 76 学生相談センター宇治相談室・保健室 (宇治キャンパス就職資料スペース) / 生協食堂
- 77 防災研究所連携研究棟 (防災研)
- 78 鋼構造実大試験架橋 (防災研)
- 79 強震動観測実験場 (防災研)
- 80 強震応答・耐震構造実験室 (防災研)
- 81 地震災害研究センター (防災研)

- 82 境界層風洞実験室 (防災研)
- 83 高度マイクロ波エネルギー伝送実験棟 (生存研)
- 84 イオン線形加速器棟 (化研) / レーザ科学棟 (化研)
- 85 宇宙太陽発電所研究棟 (生存研)
- 86 マイクロ波エネルギー伝送実験棟 (生存研)
- 87 観測機器室 (生存研)
- 1 おはくプラザ事務室
- 2 売店
- 3 駐車場
- 4 食堂
- 5 車椅子対応トイレ
- 6 オストメイト対応トイレ
- 7 エレベーター
- 8 身体障害者専用駐車場
- 9 バス停
- 10 自動体外式除細動器 (AED)

※色がグレーの施設・設備を車椅子で利用するには介助が必要です。(24年3月現在)















# Uji Obaku Plaza | 宇治おうばくプラザ

## 大学施設情報

26 宇治おうばくプラザ      

きはだホール  
ハイブリッドスペース  
カフェレストランきはだ  
セブン-イレブン

27 宇治地区研究所本館  
(化研、エネ研、生存研、防災研、農学研究科) /  
環境安全保健機構 産業厚生部門 健康管理室  
宇治分室/附属図書館宇治分館   

-  おうばくプラザ事務室
-  売店
-  駐車場
-  食堂
-  車椅子対応トイレ
-  オストメイト対応トイレ
-  エレベーター
-  身体障害者専用駐車場
-  自動体外式除細動器 (AED)

## ← 主要アクセスポイント


宇治キャンパスは宇治おうばくプラザ、または宇治地区研究所本館のエレベーターで1階に下りてから、各建物へアクセスすることができます。


※宇治おうばくプラザは9時から20時30分までのご利用となります。(休館日を除く)



## アクセス

 **構内入口**  
大学構内への入口



 **建物入口**  
車椅子が単独で入りやすく、  
利用を推奨される入口

 **アクセススロープ**  
車椅子で入口へアクセス可能なスロープ

## 路面


**坂路** (矢印方向が上り)  
→→→ 車椅子が単独で、登ることができる坂  
(矢印の間隔が短いほど登ることが困難)  
→→→ 車椅子が単独で、登ることができない坂

**傾斜** (矢印方向が下り)  
VVV 路面の傾斜


**悪路** (凹凸、砂、砂利、穴等)  
 車椅子の通行に障害のある道路  
 車椅子の通行が不可能な道路

## その他

 **段差**  
5cm以上の段差

 **柵・ポラード**

 **自転車**  
駐輪場、または慢性的に駐輪が多い区域

 **植栽** (芝生、樹木、植栽等)

 **水路**

※個人差によって表記内容と差が出る場合があります。



# Uji Campus ACCESS Map | 宇治キャンパスアクセスマップ



## 公共交通機関によるアクセス

- ・京阪宇治線 黄檗駅下車 徒歩約10分 (京阪三条駅 → 中書島駅 (乗換) → 黄檗駅 所要時間約35分)
- ・JR奈良線 黄檗駅下車 徒歩約7分 (京都駅 → 黄檗駅 所要時間約20分)